

Pressez le bouton verrouillage pour verrouiller les portières et/ou activer le système de sécurité de votre véhicule. Tenez pressé ce bouton pendant 4 secondes pour activer les fonctions de panique et de localisation du véhicule.



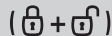
Pressez le bouton de déverrouillage pour déverrouiller vos portières et/ou désactiver le système de sécurité de votre véhicule. Maintenez pressé ce bouton pendant 2,5 secondes pour réinitialiser la durée de votre démarrage à distance.



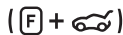
Tenez pressé ce bouton pendant 2,5 secondes pour ouvrir votre coffre. S'il n'est pas équipé de cette option, demandez à votre détaillant autorisé pour plus de détails sur la façon de l'obtenir.




Tenez pressé ce bouton pendant 2,5 secondes pour démarrer votre véhicule. Le DEL de votre télécommande clignotera en montrant la durée du démarrage à distance. Répétez l'opération et le moteur de votre véhicule s'arrêtera.



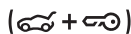
Pressez ces deux boutons simultanément pour activer ou désactiver le klaxon ou les bips de la sirène. Tenez-les pressés pendant 2,5 secondes pour activer ou désactiver votre DAS ou votre détecteur d'impact.



Pressez ces deux boutons simultanément pour activer le mode valet. Tournez le contact et pressez les boutons pour allumer.








Pressez ces deux boutons pour activer le démarrage programmé. Votre véhicule démarrera chaque 1,5 ou 3 heures ou dépendant des réglages de la température.



Pressez ces deux boutons pour activer le mode passif de verrouillage et d'activation du système de sécurité. Votre système verrouillera/activera après 30 secondes si cette option est activée.

TABLEAU DU BOUTON

	Ensuite pressez				
1 x	Verrouillage en conduite activé/désactivé	Minuterie turbo activée/désactivée	Auxiliaire 1	Auxiliaire 2	

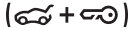




LEDS

ÉVÉNEMENT	DEL	DURÉE DU DEL	BIP(S)
Roulement restant: 100%	Clignotement bleu	Une fois aux 5 secondes	6 fois
Roulement restant: 66%	Clignotement pourpre		N/A
Roulement restant: 33%	Clignotement rouge		
Confirmation de toutes les commandes	Clignotement bleu	1 ou 2	1 ou 2
Confirmation des tous les erreurs	Clignotement rouge	3 fois	3 fois

Mode valet : si votre démarrage à distance ne fonctionne pas, il est possible que le mode valet soit activé. Vos feux de stationnement ne clignoteront pas non plus. Le verrouillage et déverrouillage de portière continueront de fonctionner. Pour sortir du mode valet, pressez les boutons Fonction et coffre ou allumez le moteur et ensuite pressez la pédale de frein 10 fois ou reprogrammez votre (vos) télécommande(s).

Enregistrez votre achat dans les dix jours sur www.compustar.com pour activer la garantie de votre télécommande.

TABLEAU DU MENU D'OPTIONS DE LA TÉLÉCOMMANDE

BOUTON	FONCTION
	Entrée ou sortie du menu: Maintenez pressé ces boutons pendant 2,5 secondes pour entrer et sortir du menu des options de la télécommande.
	Message complet ou à moitié: Message à moitié pour les alertes de démarrage à distance seulement. Message complet pour les alertes d'alarme et démarrage à distance. Si le message à moitié est activé, la DEL clignotera en bleu. Pour le message complet elle clignotera en rouge.
	Active ou désactive le mode silencieux, s'il est activé, la DEL clignotera en bleu. Quand il est désactivé, la DEL clignotera en rouge.
	Mode 2e véhicule: contrôlez un autre véhicule avec le même système installé. S'il est activé, la DEL clignotera en bleu.
	Verrouillage automatique des boutons: verrouille tous les boutons de la télécommande après une minute. Pressez n'importe quel bouton pour déverrouiller et ensuite pressez un ou des boutons pour envoyer une commande. Si cette fonction est activée, la DEL clignotera en bleu.

Pour reprogrammer votre télécommande, en premier tournez la clé dans le contact 5 fois à l'intérieur de 7 secondes. Après cela, pressez le bouton de verrouillage sur votre télécommande. Répétez l'opération pour chaque télécommande additionnelle. Si vous recevez deux clignotements des feux de stationnement, votre télécommande est sorti du mode programmation de la télécommande et vous devez essayer à nouveau.

Des questions/commentaires? Contactez-nous au 888-820-3690 de 8h00 à 17h00 HNP. Visitez aussi www.compustar.com pour consulter la version complète du manuel de l'utilisateur.